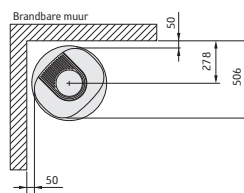
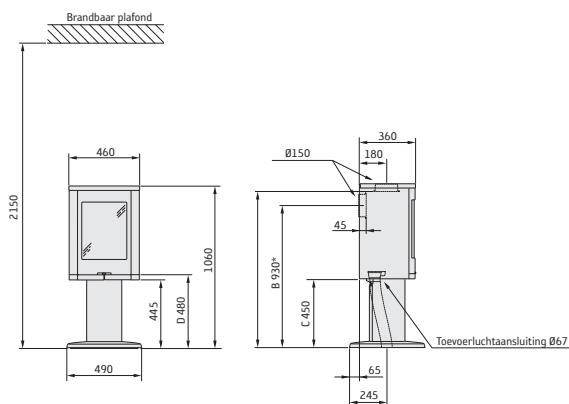
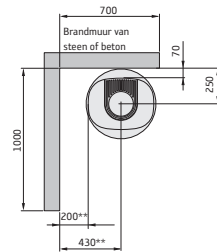
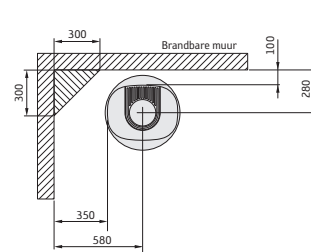
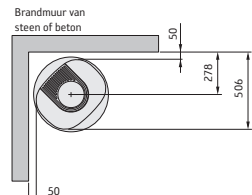


- A = hoogte van vloer tot schoorsteenaansluiting, boven  
 B = hoogte van vloer tot schoorsteenaansluiting (h.o.h.), achter  
 C = hoogte van vloer tot koppeling toevoerlucht  
 D = hoogte van vloer tot onderkant deur



Max. houtlengte: 33 cm



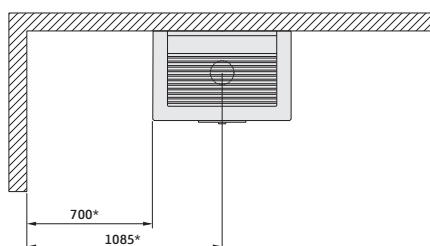
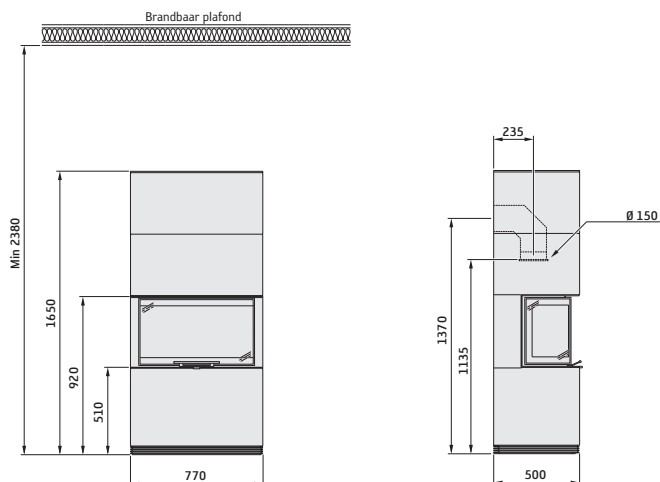
- \* Als de kachel op een vloerbescherming van bijvoorbeeld glas (accessoire) komt te staan, wordt de dikte van de vloerplaat bij de hoogte vanaf de vloer opgeteld. Dit geldt ook voor vrijliggende glazen vloerbeschermingen (accessoire).
- \*\* Om verkleuring van geschilderde onbrandbare wanden te voorkomen, bevelen wij dezelfde zijafstand aan als voor brandbare wanden.

## i51 wit plaatstaal

### Belangrijk!

Op de maattekeningen worden alleen de minimaal toegestane installatieafstanden voor de kachel aangegeven. Bij aansluiting op een stalen schoorsteen moeten ook de eisen met betrekking tot veiligheidsafstanden voor de schoor-

steen in acht worden genomen. Vóór de kachel moet de veiligheidsafstand ten opzichte van brandbare bouwdeelen of inrichtingselementen minimaal 1,5 m bedragen.



De plaatsing tegen een brandbare wand vereist installatie met een beschermwand (accessoire in sommige landen), of een uitwendige brandmuur die de achterliggende wand beschermt. De materiaaleisen van de brandmuur staan beschreven onder "Achterliggende muren" op pagina 17.

\*Extra beschermwand zie aparte instructies